


dyson omni-glide



Une nouvelle façon de nettoyer les sols durs.

TECHNOLOGIE



L'aspirateur Dyson le plus maniable¹.

Le conduit articulé et les quatre roulettes pivotant à 360° permettent à l'aspirateur Dyson Omni-Glide™ de contourner les obstacles sans effort.



La première brosse à rouleau doux omnidirectionnelle Fluffy™².

Les deux rouleaux à rotation inversée capturent les gros débris et les poussières fines simultanément, aussi bien en se déplaçant vers l'avant que vers l'arrière³.



Nouveau format.

Un concentré de technologie Dyson configuré en ligne pour permettre à l'aspirateur de reposer à plat⁴ et de nettoyer les espaces les plus exigus⁵.



Fonctionne avec le moteur numérique Hyperdymium™.

Le moteur Dyson Hyperdymium™ tourne jusqu'à 105 000 tours par minute pour une aspiration puissante.



Un système de filtration à cinq couches permet de capturer les particules fines⁶.

La filtration avancée sur l'ensemble de l'appareil permet de capturer les poussières fines et de les maintenir dans le collecteur.

1. Par rapport aux aspirateurs Dyson V8™, selon les tests de laboratoires tiers indépendants.

2. Par rapport à tous les aspirateurs sans fil équipés d'un rouleau de nettoyage doux et de roues pivotant à 360°, selon les données de marché en France.

3. Testé selon la norme EN60312-1 2017 clause 5.1 sur des sols durs en mode Max.

4. Repose à plat uniquement en direction arrière.

5. L'expression "espaces exigus" désigne des espaces de plus de 20,7 cm.

6. Testé en mode Max selon la norme EN60312-1 2017 clause 5.11.

dyson omni-glide

BROSSES ET ACCESSOIRES INCLUS



Brosse à rouleau doux omnidirectionnelle Fluffy™

Les deux rouleaux capturent les gros débris et les poussières fines simultanément, aussi bien en se déplaçant vers l'avant que vers l'arrière.³




Accessoire pour plan de travail

Large conduit pour aspirer les miettes et les grosses particules en mode aspirateur à main.




Mini brosse motorisée

Nettoie les saletés incrustées dans les matelas, les tissus d'ameublement et les escaliers.



Accessoire combiné

Permet de nettoyer facilement en hauteur ou dans les endroits confinés, tels que les voitures ou les meubles.



Station murale de chargement

Pour recharger et ranger l'appareil et ses accessoires lorsqu'il n'est pas utilisé.

CARACTÉRISTIQUES TECHNIQUES

Dimensions de l'appareil avec tube et brosse	1077 x 92 x 208 mm (L x l x H)
Dimensions de l'emballage	200 x 580 x 240 mm (L x l x H)
Longueur du tube	420 mm
Poids de la boîte	3,66 kg
Poids du produit complet	1,9 kg
Volume du collecteur	0,2 l
Moteur wattage	230 Watts
Vitesse du moteur	105 000 tours/min
Puissance d'aspiration en mode Boost	50 Airwatts
Puissance d'aspiration en mode Eco	11 Airwatts
Autonomie en mode Boost - Sols durs	5 minutes
Autonomie en mode Med - Sols durs	20 minutes
Temps de charge	3h30
Batterie clipsable	Oui

code produit
370133-01



3. Testé selon la norme EN60312-1 2017 clause 5.1 sur des sols durs en mode Max.